

## Hlavné menu

### Menu

- [Domov](#)
- [História](#)
- [Standard](#)
- [Abeceda](#)
- [Preteky](#)
- [Skúšky](#)
- [Výstavy](#)
- [Bonitácie](#)
- [Tábory](#)
- [Cvičiská](#)
- [Figuranti](#)
- [Rozhodcovia](#)
- [Poradcovia chovu](#)
- [Skúšobné poriadky](#)
- [Metodika](#)
- [Chov. poriadky](#)
- [Chov. stanice](#)
- [Bonitačná tabuľka](#)
- [Inzercia](#)
- [Rôzne články](#)
- [Noviny](#)
- [Web Links](#)
- [Fotogaléria](#)

### Členovia

- [Fórum](#)
- [Anketa](#)
- [Download](#)
- [Osobné konto](#)
- [Zoznam členov](#)
- [Váš denník](#)
- [Pošli článok](#)

### Štatistiky

- [Štatistika stránky](#)
- [Top stránky](#)
- [Ankety](#)

### Všeobecné menu

- [Témy](#)
- [Sidebar](#)
- [Archív článkov](#)
- [Doporučte nás](#)
- [Stopa, hľadaj!](#)

## Search



[Pokročilé vyhľadávanie](#)

## Fotogaléria



## Metodika: Metodika a vykonávanie cvikov "povely"



### Jednotné povely

#### Nástup psovoda a hlásenie

1. Nástup. Pred začiatkom kynologickej akcie nechá usporiadateľ nastúpiť psovodov so psami do vhodného nástupového tvaru.
2. Na povel nastupujú psovodi so psami do určeného nástupového tvaru. Pes na vodidle sedí pri ľavej nohe psovoda. Psovod drží zložené vodidlo v ľavej ruke.
3. Hlásenie.:
  - funkcionár so zborom rozhodcov, prípadne čestných hostí, pri skúškach rozhodca preberá hlásenie.
  - odovzdávajúci hlásenia oslovuje preberajúceho hlásenie hodnosťou alebo funkciou, ktorú pri akcii plní a oznamuje mu, že psovodi so psami nastúpili k akcii. Pritom uvedie počet nastúpených a pomenovanie akcie.
4. Hlásenie psovoda pri vlastnej akcii.:
  - **Psovod so psom sa hlási rozhodcovi.** Pes na vodidle sedí pri ľavej nohe psovoda. Psovod podáva hlásenie v športovom postoji, zložené vodidlo drží v ľavej ruke.
  - Psovod sa predstaví priezviskom, uvedie meno psa a ďalej hlási, že je pripravený ku začiatku skúšanej disciplíny.
  - Rozhodca preberá hlásenie psovoda a ďalej velí podľa potreby k preskúšaní požadovaných cvikov.
  - **Poslušnosť:** pochodom vchod, vpravo bok, vľavo bok, čelom vzad, zastaviť stáť a pod. k vykonaniu cviku so psom. Pre cviky psa potom velí: Psa privolať, psa vyslať, aport odhodiť, aport odobrať, k nohe a pod.
  - **Obrana:** Vykonať prieskum terénu, prehliadku pomocníka, zadržanie a pod.
  - **Čuchové disciplíny.** Vykonať: vypracovanie stopy, rozlišovanie predmetov a pod.
  - Pri cvikoch, keď psa ovládame posunkovými povelmi, dáva rozhodca psovodovi pokyn na vykonanie cviku tiež posunkom. Hlasný povel by mohol psa ovplyvniť k vykonaniu cviku. **Oslovenie psa je povolené!** Neplatí pred pustením na obrane.

#### Povelová technika pre činnosť psa

1. Povely pre jednotlivé cviky alebo ich časti určuje skúšobný poriadok a psovod je povinný ich používať.
2. Iné povely sa môžu používať len vo výnimočných prípadoch so súhlasom rozhodcu.
3. Povely dáva psovod psovi zvyčajne na pokyn rozhodcu.
4. Opakovanie povelu, okrem cvikov, kde to skúšobný poriadok výslovne dovoľuje, znižuje alebo anuluje bodové hodnotenie.
5. Za opakovanie povelu sa tiež pokladá zotrvanie psovoda v polohe posunkového povelu, rôzne úkroky, posunky alebo iný spôsob pôsobenia na psa.
6. Chválenie psa počas cviku sa niekedy tiež pokladá za opakovanie povelu.
7. Osloviť psa pred povelom možno len pri cvikoch, keď skúšobný poriadok predpisuje alebo dovoľuje zvukový povel.
8. Povely pre činnosť psa rozdeľujeme na povely zvukové ( Z ), a na posunkové ( P ).
9. Povely posunkové sú podmienené podnety, ktoré sa používajú pri vytváraní potrebnej reakcie psa.
10. Účely posunkových povelov je ovládanie psa v situáciách, keď by použitie zvukového povelu narušilo alebo znemožnilo psa využiť.
11. Niektoré posunkové povely sú rozdielne aj pre ten istý cvik. To vyplýva z umiestnenia psa, či je pri nohe psovoda alebo pred psovodom.

#### Povely pre činnosť psa

- 1. Podľa zásady o rozdielnosti používanej povelovej techniky pre jednotlivé cviky sa ďalej uvádzajú povely s rozlíšením:**
- povel zvukový
  - povel posunkový pes je pri nohe psovoda

## Súvisiace odkazy

- [Viac o Športová kynológia](#)
- [Ďalšie články od autora: Fero](#)

**Najčítanejší článok na tému Športová kynológia:**  
[PRETEKY - WETTKAMPEE - COMPETITION - VERSENYEK](#)

## Hodnotenie článku

Priemerné hodnotenie:

**3.66**

Hlasov: **3**



Zvoľte počet hviezdíček:

- ★★★★★
- ★★★★☆
- ★★★☆☆
- ★★☆☆☆
- ★☆☆☆☆

## Možnosti

 [Vytlačiť článok](#)

## Serverhosting

**yegon**  
web hosting

freemove.com

Doporučujem

**FREESOFT**  
magazín

Surfujte po  
internetu rýchlejšie.  
Stiahnite si **Firefox** s  
**Google Toolbar**.



Kontakt



František Ferdič

Ipeľská 13

821 07 Bratislava

**mobil:**

+ 421 903 031 263

09:00-21:00

[e-mail](#)

- povel posunkový pes  
je pred psovodom

## 2. Stopa

- hľadaj stopa !

## 3. Rozlišovanie a vyhľadávanie predmetov

- prines !

## 4. Označenie predmetov

- revír označ !

## 5. Ovládateľnosť psa na vodidle alebo bez vodidla

- k nohe !

- malý úder ľavou  
rukou na ľavé stehno

## 6. Privolanie psa a jeho sadnutie pred psovoda

- ku mne !

- predpažiť a pripažiť  
ľavou rukou

## 7. Privolanie psa s pripojením alebo sadnutím si k nohe psovoda

- k nohe !

- malý úder ľavou  
rukou na ľavé stehno

- upažiť a pripažiť ľavou  
rukou

## 8. Polohy psa keď sa psovod nepohybuje

- ľahni !

- mávnuť ľavou rukou  
nad hlavou a trupom  
psa, spredu dozadu,

- pri vzpažení pravou  
rukou pripažiť predom

- vstaň !

- mierne pokrčenie v  
kolenách

- zdvihnúť po pás pred  
seba poloohnutú pravú  
ruku dĺňou nahor

- sadni !

- malý úder ľavou  
rukou na ľavé stehno

- predpažiť pravú ruku  
do výšky oka dlaňou  
vpred

## 9. Ponechanie psa na mieste za pohybu psovoda v polohe:

- sadni !

- ľahni !

- mávnuť ľavou rukou  
nad hlavu a trupom  
psa, spredu dozadu

- stoj !

- ľavú ruku dať dlaňou  
pred nos psa

## 10. Aport voľný

- aport !

- ukázať pravou rukou  
smerom k predmetu, s  
naklonením trupu

## 11. Aport skokom alebo šplhom

- vpred aport !

## 12. Skok vysoký alebo šplh

- vpred ! ( späť ! )

## 13. Skok ďaleký

- vpred ! *po preskoku*  
ľahni !

## 14. Kladina

- v pred !

## 15. Štekanie psa na povel

- štekaj !

- pravú ruku zohnúť v  
lakti ku pásu a so  
vztýčeným

ukazováčkom trikrát  
kmitnúť pred očami psa

- pravú ruku v lakti  
zohnúť smerom nahor,  
vztýčiť ukazováčik a  
trikrát kmitnúť rukou

smerom proti psovi

### 16. Plazenie psa

- plaz !
- kmítanie pravou rukou naľavo a napravo pred sebou vo výške bokov

### 17. Vysielanie psa

- vpred !
- pravou rukou ukázať do smeru

### 18. Nechanie psa na mieste

- zostaň !
- slabé zatlačenie dlane pravej ruky na nos psa

### 19. Prieskum terénu

- revír ! ku mne !
- ukázať rukou do smeru prehliadaného terénu priestoru

### 20. Stráženie pomocníka, pomocníkov, predmetov, samostatnosť psa

- stráž !

### 21. Zákrrok psa

- drž !
- rukou ukázať do smeru pomocníkovi

### 22. Pustenie po zákroku alebo po prinesení predmetu

- pusť !

### 23. Pochválenie psa

- dobrý !
- pohladenie

### 24. Zakázanie alebo prerušenie nežiaducej činnosti psa

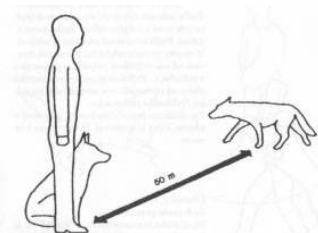
- fuj !
- thnutie vodidlom

### 25. Voľný pohyb psa

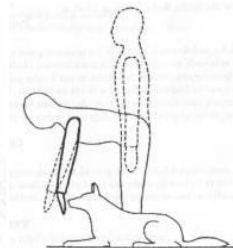
- voľno !
- voľný pohyb pravou alebo ľavou rukou do smeru a naklonením tela



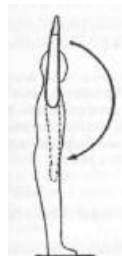
knohe



privolanie psa, psovod stojí, povelom „k nohe,“



zostaň



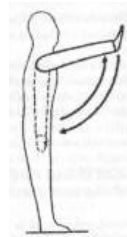
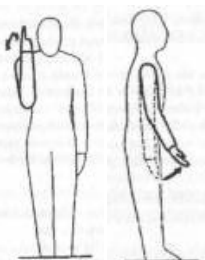
ľahni, používa sa keď je pes vzdialený



ľahni, používa sa keď je pes pri nohe



plaz



štekaj

vstaň

sadni

k nohe

### Súvisiaca téma



K tomuto článku nie je možné vložiť komentár.